

Informe de Absentismo por Contingencia Común

EXMO.AYUNTAMIENTO DE SAN PEDRO DEL PINATAR

Periodo: **01/01/2025 - 31/12/2025**

Fecha del informe: **24/03/2026**



Fecha de emisión del informe: 24/03/2026 08:56:05

Código de verificación: CC26-e93262e8-2756-11f1-b941-9f9fed7b7827

URL de verificación: <https://www.ibermutua.es/veridoc>

Relación de empresas analizadas en el informe

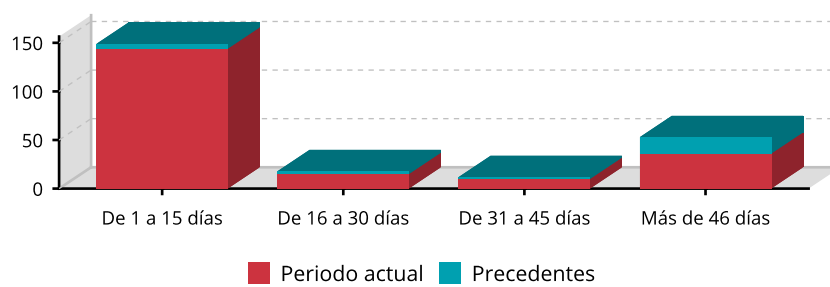
A continuación se indican los Códigos de Cuenta de Cotización (C.C.C.) que se han analizado para la elaboración del presente Informe.

Razón Social	Plantilla media	Procesos con baja médica
30/01052685/90-0111 EXMO.AYUNTAMIENTO DE SAN PEDRO DEL PINATAR 8411 - Actividades generales de la Administración Pública	116	68
30/01312934/88-0111 AYUNTAMIENTO DE SAN PEDRO DEL PINATAR 8411 - Actividades generales de la Administración Pública	43	64
30/01006423/00-0111 EXMO.AYUNTAM.DE SAN PEDRO DEL PINATAR 8411 - Actividades generales de la Administración Pública	58	33
30/01194838/41-0111 AYUNTAMIENTO DE SAN PEDRO DEL PINATAR 8411 - Actividades generales de la Administración Pública	17	29
30/01128428/76-0111 AYUNTAMIENTO SAN PEDRO DEL PINATAR 8411 - Actividades generales de la Administración Pública	25	8
30/00076273/65-0111 EXCMO.AYUNTAM.DE SAN PEDRO DEL PINATAR 8411 - Actividades generales de la Administración Pública	2	2
30/01072670/93-0111 EXCMO.AYUNTAM.DE SAN PEDRO DEL PINATAR 8411 - Actividades generales de la Administración Pública	6	1
Total	267	205

Distribución de los procesos

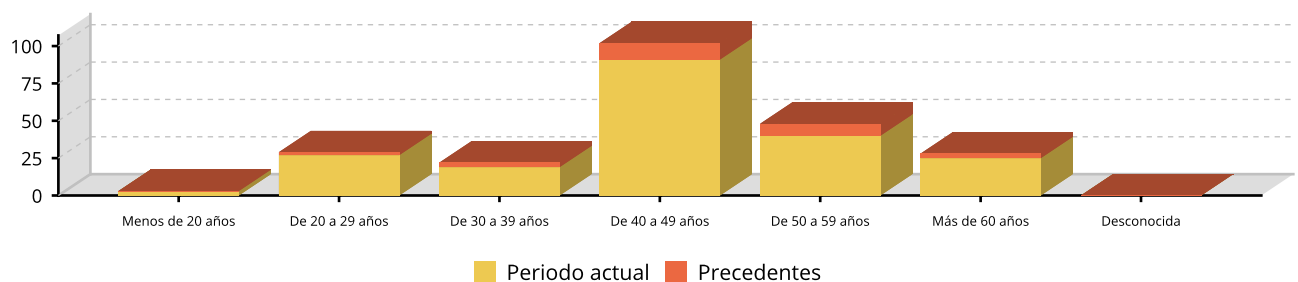
Por tramos de duración

	Iniciados en periodos precedentes			Iniciados en el periodo			Total
	Accidente no Laboral	Enfermedad Común	Total	Accidente no Laboral	Enfermedad Común	Total	
Con Baja	0	27	27	4	201	205	232
De 1 a 15 días	0	5	5	1	143	144	149
De 16 a 30 días	0	3	3	2	13	15	18
De 31 a 45 días	0	2	2	0	10	10	12
Más de 46 días	0	17	17	1	35	36	53



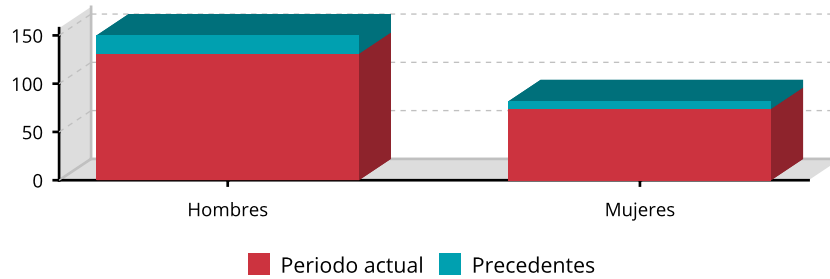
Por tramos de edad

	Iniciados en periodos precedentes			Iniciados en el periodo			Total
	Accidente no Laboral	Enfermedad Común	Total	Accidente no Laboral	Enfermedad Común	Total	
Con Baja	0	27	27	4	201	205	232
Menos de 20 años	0	0	0	0	3	3	3
De 20 a 29 años	0	2	2	0	27	27	29
De 30 a 39 años	0	3	3	1	18	19	22
De 40 a 49 años	0	11	11	2	89	91	102
De 50 a 59 años	0	8	8	1	39	40	48
Más de 60 años	0	3	3	0	25	25	28
Desconocida	0	0	0	0	0	0	0



Por género

	Iniciados en periodos precedentes			Iniciados en el periodo			Total
	Accidente no Laboral	Enfermedad Común	Total	Accidente no Laboral	Enfermedad Común	Total	
Con Baja	0	27	27	4	201	205	232
Hombres	0	19	19	4	127	131	150
Mujeres	0	8	8	0	74	74	82



Por jornadas perdidas

	Iniciados en periodos precedentes			Iniciados en el periodo			Total
	Accidente no Laboral	Enfermedad Común	Total	Accidente no Laboral	Enfermedad Común	Total	
Total días de baja hasta el 31/12/2025	0	3.391	3.391	219	6.552	6.771	10.162
Días sin indemnizar	0	163	163	12	522	534	697
Días a cargo de la empresa	0	12	12	37	1.032	1.069	1.081
Días a cargo de la mutua	0	3.221	3.221	170	4.998	5.168	8.389
Total días de baja hasta el 24/03/2026	0	6.734	6.734	219	8.252	8.471	15.205
Días sin indemnizar	0	340	340	12	524	536	876
Días a cargo de la empresa	0	263	263	37	1.072	1.109	1.372
Días a cargo de la mutua	0	6.137	6.137	170	6.656	6.826	12.963

Por duración media (en días)

	Iniciados en periodos precedentes			Iniciados en el periodo			Total
	Accidente no Laboral	Enfermedad Común	Total	Accidente no Laboral	Enfermedad Común	Total	
Duración media hasta el 31/12/2025	0,00	125,59	125,59	54,75	32,60	33,03	43,80
Duración media hasta el 24/03/2026	0,00	249,41	249,41	54,75	41,05	41,32	65,54

Índices

Indicador	Empresa	Sector(*)	Descripción
Índice de Incidencia	767,79	415,94	$I_i = \frac{\text{Número de procesos con baja}}{\text{Trabajadores/as}} \times 1.000$ <p>Número de procesos de contingencia común con baja médica, incluyendo las recaídas, por cada 1000 trabajadores expuestos al riesgo.</p> <p>Nº de procesos con baja: 205 Trabajadores: 267</p>
Duración Media	41,32	44,17	$DM = \frac{\text{Jornadas perdidas totales}}{\text{Nº de procesos con baja}}$ <p>Número de días no trabajados hasta la fecha del informe por cada baja médica por contingencia común iniciada en el periodo de estudio. Se incluyen las recaídas.</p> <p>Jornadas perdidas totales: 8.471 Nº de procesos con baja: 205</p>
Tasa General de Absentismo	38,06	22,56	$TGA = \frac{\text{Jornadas perdidas en periodo}}{\text{Trabajadores/as}}$ <p>Relación entre los días no trabajados en el periodo de estudio por incapacidad temporal derivada de la contingencia común y la media de trabajadores en el período.</p> <p>Jornadas perdidas periodo: 10.162 Trabajadores: 267</p>
Tasa de Absentismo	10,43	6,18	$TA = \frac{\text{Jornadas perdidas en periodo}}{\text{Trabajadores/as} \times \text{días en periodo}} \times 100$ <p>Porcentaje de jornadas perdidas por IT sobre las previstas en el periodo.</p> <p>Jornadas perdidas periodo: 10.162 Trabajadores: 267 Días en periodo: 365</p>

(*) Índice medio de las empresas asociadas a Ibermutua en el periodo analizado que pertenecen al mismo sector de actividad.

Referencia utilizada: CNAE a 2 dígitos	Porcentaje de Trabajadores/as	Representatividad en Ibermutua
84 - Administración Pública y defensa; Seguridad Social obligatoria	100%	Muy alta (Más de 15.000 trab.)